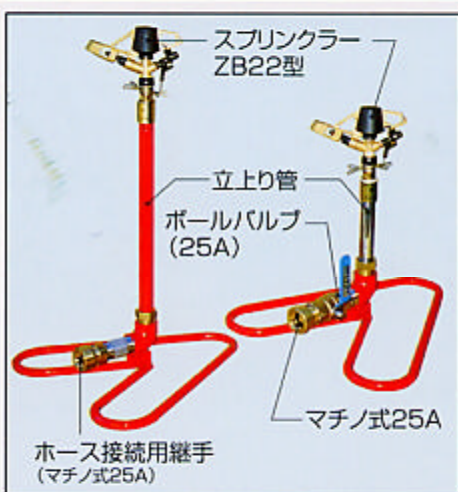
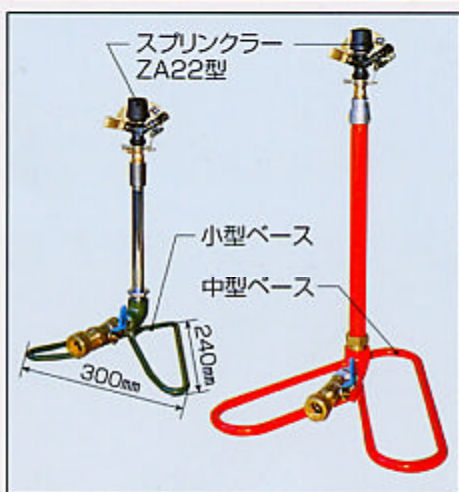
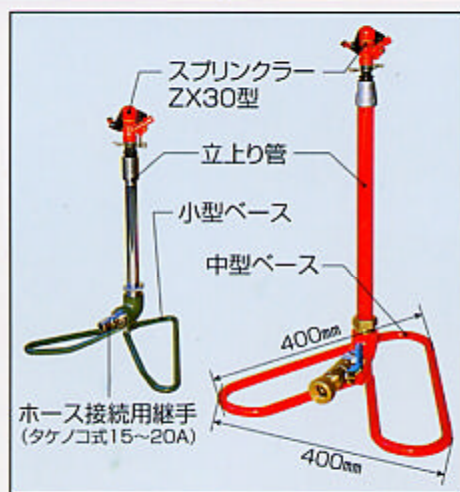


スプレーガン付 スプリンクラー付 小型/中型ベースセット

小～中面積の散水に適したセットです。校庭・園庭・広場・テニスコート・畑・温室・屋上・道路・造成地等あらゆるところで使用可能です。スプリンクラー/スプレーガン・立上り管・止水用ボールバルブ・ホース取付口などをお客様のご希望に応じて選べる**オリジナルオーダーシステム**で。使用環境に最適なものを弊社技術員がアドバイスいたします。簡単な設計やお見積・ご相談はすべて無料です。



◎ 上記写真のスプリンクラーの型式・立上り管の種類・ベースの型・ホース接続用継手は、選べます。


水道圧から高圧のポンプ水圧まで可
ノズル3ヶ付ですから最適なものが選べます。

おすすめモデル

**スプレーガンSG30型付中型ベースセット
MBB-SG30型 (ホース継手25A)**
※写真はボールバルブ25A付 (オプション) のもの

OF30型付H形ベースセット 立上り管 (370mm) 付 継手付 ZA7型付中型ベースセット 立上り管 (450mm) 付 継手付

各種のスプリンクラーがセットできます。



スプリンクラーの選び方

散水する面積 (広さ) や送水される水量と水圧により、スプリンクラーの型式と取付ノズル口径をカタログの性能表より選定します。

オプション部品一覧 (部品の組合せが自由に選べます。)

(1) スプリンクラー 本体 (ヘッド) (別紙のカタログで 選定してください。)	機種を選定以外に送水するホースや送水管の太さ (口径) を選びます。スプリンクラーの口径より一段上 (例: 20ミリの場合は、ホース口径は25ミリ) の太さで送水します。太くても構いません。		
(2) 立上り管の種類 高さ (長さ) と口径 (太さ) 但、右記以外にステンレス製は自由に御指定できます。	長さ & 口径	15A 450mm・200mm・130mm	300mm
	メッキの種類	クロームメッキ仕上	ステンレス
(3) ベース (架台) 型	長さ & 口径	20A 125mm 150mm・200mm	370mm
	メッキ又は塗装	クローム	ステンレス 焼付塗装
(4) ホース接続用継手	タケノコ式 (13A~20A用) マチノ式20A・25A・40A・50A・65A		
(5) ボールバルブ (止水弁)	20A・25A・40A・50A・65A		